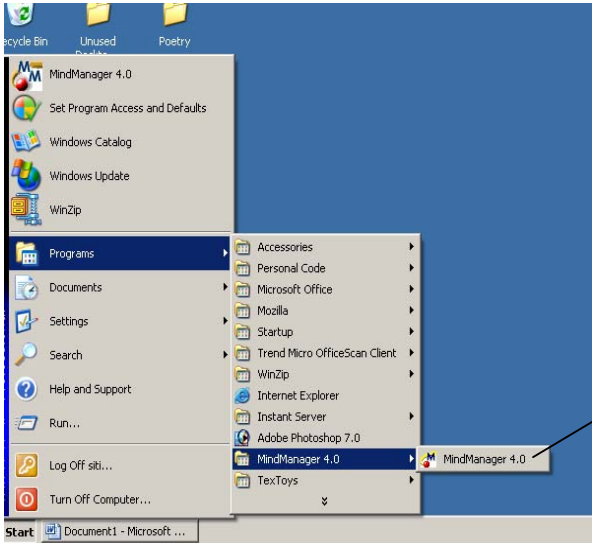
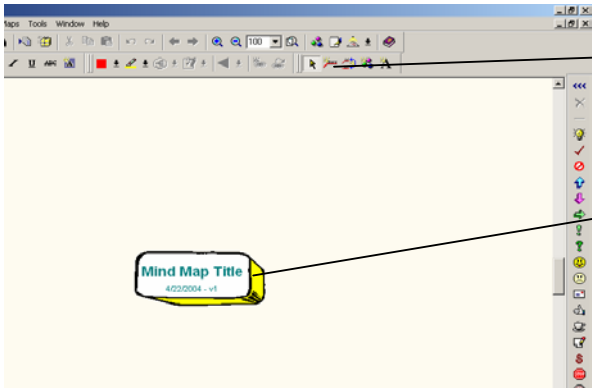
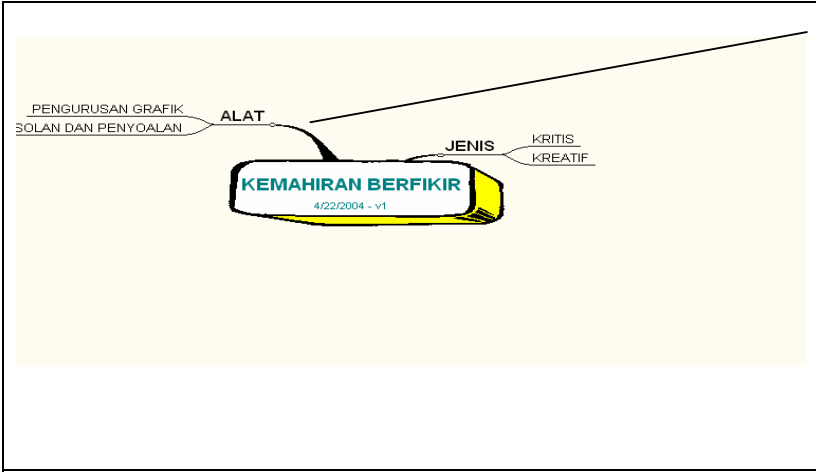
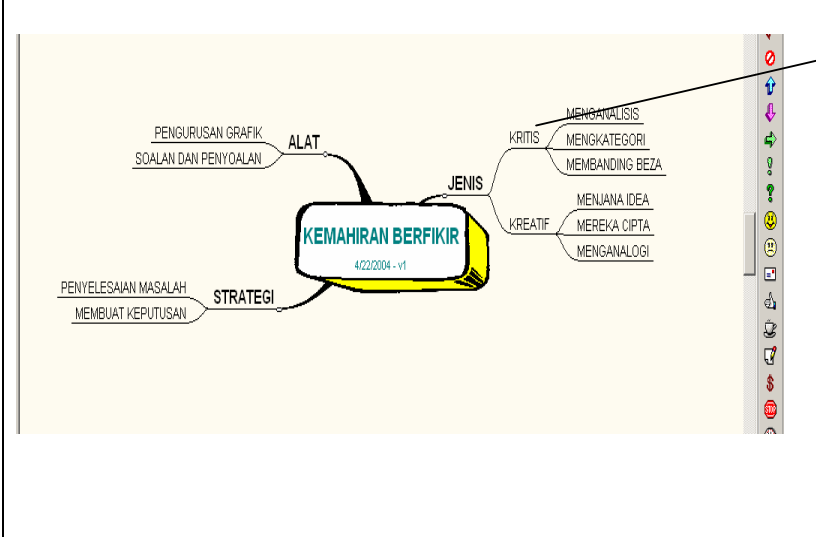


## MIND MANAGER

Mind Manager merupakan perisian yang membenarkan kita membina peta minda dengan mudah. Peta minda ini boleh membuat pautan kepada fail-fail, laman web dan alamat e-mail dengan mudah. Boleh juga disimpan sebagai fail HTML untuk di muat naik ke internet.

 <p>A screenshot of the Windows Start menu. The 'Programs' folder is expanded, and 'MindManager 4.0' is highlighted. A line points from the text on the right to this menu item.</p>	<p>Untuk memulakan Mind Manager kita perlu klik Start – Program - Mindmanager 4.0.</p>
 <p>A screenshot of the MindManager software interface. A toolbar at the top contains various icons. One icon, representing a branch, is highlighted with a line pointing to the text on the right. Below the toolbar, a central node is visible with the text 'Mind Map Title' and '4/23/2004 - v1'.</p>	<p>Klik ikon ini untuk membuat <i>branch</i></p> <p>Klik untuk masukkan Tajuk contoh KEMAHIRAN BERFIKIR</p>
	<p>Klik ikon branch</p>

	<p>untuk membuat <i>branch</i> utama</p> <p>Taipkan <i>idea utama</i> di atas <i>branch</i> utama.</p> <p>Klik pada <i>idea utama</i> dan klik ikon <i>branch</i> untuk tambah <i>branch</i></p>
	<p>seterusnya taipkan idea sokongan.(isi yang menyokong kepada idea utama)</p> <p>Idea utama boleh ditambah mengikut keperluan tajuk.</p>

Peta Minda yang dihasilkan boleh disimpan dalam *format* mmp, doc, dan boleh dieksport ke Web page, Fail lain dan menjadi klip board.